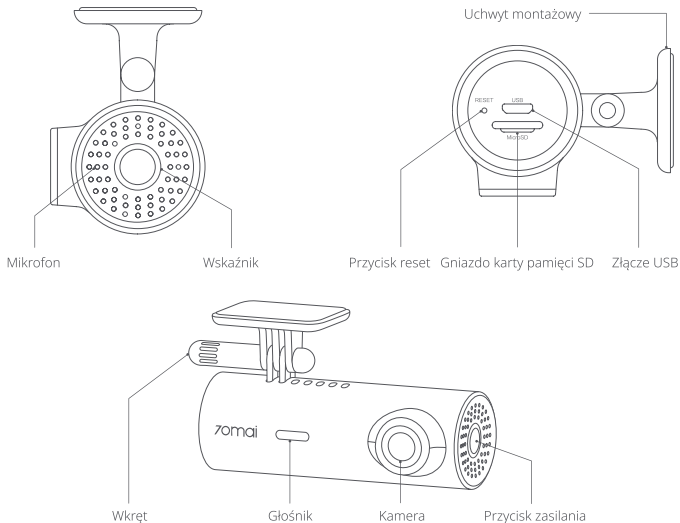


70mai Dash Cam M300 User Manual

70mai

Prosimy starannie zapoznać się z tą instrukcją przed rozpoczęciem użytkowania produktu oraz przechowywać ją w bezpiecznym miejscu.

Przegląd produktu



Uwaga: Ilustracje produktu, akcesoriów i interfejsu użytkownika są zawarte w tej instrukcji obsługi wyłącznie dla celów referencyjnych. Faktyczny produkt i jego funkcje mogą różnić się w zależności od kolejnych wersji urządzenia.

Instalacja

1. Instalacja naklejki elektrostatycznej

Wyczyść przednią szybę i umieść naklejkę elektrostatyczną w zalecanym miejscu, jak pokazano na rysunku. Unikaj krawędzi szyby i wybierz płaski i gładki obszar do instalacji.

Pamiętaj, aby usunąć bąbelki powietrza pomiędzy naklejki i szyby.



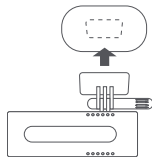
2. Instalacja karty pamięci

Włóż kartę pamięci do gniazda przeznaczonego na nią tak, aby kontakty były skierowane do góry, aż usłyszysz kliknięcie. Karta pamięci jest prawidłowo zainstalowana.



3. Montaż kamery samochodowej

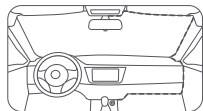
Odklej folię ochronną z taśmy przyklepnej znajdującej się w podstawie uchwyty i przyklej kamerę do naklejki elektrostatycznej w miejscu zaznaczonym kropkami.



4. Podłączanie zasilania

Jak pokazano na rysunku, poprowadź przewód zasilający wzdłuż górnej części przedniej szyby, w dół słupka A i dookoła schowka, tak aby złącze zasilania znajdowało się w pobliżu zapalniczki. Podłącz przewód zasilający do ładowarki samochodowej, a następnie włóż ją do gniazdka zapalniczki.

Uwaga: W zależności od pojazdu, zapalniczka może być umieszczona w różnych miejscach. Przedstawiony rysunek ma jedynie charakter poglądowy.



Funkcje przycisku

Naciśnij przycisk zasilania kilka razy, aby wykonać różne funkcje.

Status	Działanie	Funkcja
Wyłączony	Naciśnij raz	Włącz urządzenie
Włączone	Naciśnij raz	Włącz / wyłącz Wi-Fi
	Naciśnij 3 razy z rzędu	Sformatuj kartę pamięci
	Naciśnij 5 razy z rzędu	Przywróć ustawienia fabryczne
	Naciśnij i przytrzymaj przez 3 sekundy	Wyłącz urządzenie
Odbieranie żądania połączenia	Naciśnij raz	Potwierdź autoryzację połączenia

Uwaga: Jeśli kamera samochodowa nie włącza się lub nie reaguje podczas pracy, użyj szpilki, aby nacisnąć przycisk resetowania, a następnie kamera samochodowa włączy się automatycznie.

Pobierz aplikację 70mai

Produkt ten może być użytkowany wraz z aplikacją 70mai. Wyszukaj „70mai” w sklepie App Store lub zeskanuj poniższy kod QR, aby ją pobrać i zainstalować.

Uwaga: Do podłączenia hotspotu WiFi kamery samochodowej z telefonem komórkowym konieczny jest co najmniej Android 4.4 i iOS 9.0 lub ich późniejsze wersje.

Informacje o hotspocie Wi-Fi kamery samochodowa 70mai M300

Nazwa hotpotu: 70mai_M300_XXXX (Sprawdź etykietę na urządzeniu, aby sprawdzić nazwę hotpotu.)

Domyślne hasło: 12345678

Aby dowiedzieć się, jak nawiązać połączenie, zapoznaj się z instrukcją online.



Instrukcje online

Zeskanuj poniższy kod QR, aby uzyskać dostęp do instrukcji online. Zawiera ona szczegółowe informacje o urządzeniu, włącznie z opisami jego funkcji. Prosimy starannie zapoznać się z nią, aby zapobiec uszkodzeniu produktu z powodu nieprawidłowego użytkowania.



Instrukcje dot. karty pamięci

- Jeszcze przed rozpoczęciem korzystania z kamery należy zainstalować w niej kartę pamięci (sprzedawaną oddzielnie).
- Kamera ta obsługuje standardowe karty MicroSD. Należy używać kart pamięci o pojemności od 16 GB do 128 GB i szybkości znamionowej klasy 10 lub wyższej.
- Domyślny format partycji plików w karcie pamięci może być niezgodny z formatem obsługiwanym przez niniejszą kamerę. W przypadku wkładania karty pamięci po raz pierwszy, należy najpierw ją sformatować przed jej użyciem. Formatowanie karty pamięci spowoduje usunięcie z niej wszelkich plików. Dlatego też najpierw więc należy zgrać ważne dane na inne urządzenie.
- Karta pamięci może się uszkodzić lub zepsuć po kilku cyklach przegrywania i może to wpłynąć na możliwość zapisywania plików wideo i obrazów. Jeżeli tak się stanie, należy natychmiast wymienić ją na nową.
- Prosimy korzystać z kart wysokiej jakości, zakupionych od uznanego sprzedawcy. Karty pamięci gorszej jakości mogą mieć takie problemy, jak rzeczywista prędkość odczytu/zapisu nie odpowiada podanej prędkości, a rzeczywista pojemność pamięci nie odpowiada podanej pojemności. Nie ponosimy odpowiedzialności za utracone lub uszkodzone nagrania wideo z powodu użycia karty pamięci o niskiej jakości.
- Aby uniknąć zmniejszania się prędkości odczytu i zapisu po dłuższym użytkowaniu, zaleca się formatowanie karty pamięci stosowanej w kamerze samochodowej co dwa tygodnie.
- Nie wkładaj ani nie wyjmuj karty pamięci, gdy kamera samochodowa jest włączona.

Środki zapobiegawcze

Przed rozpoczęciem korzystania z niniejszej kamery samochodowej, prosimy o zapoznanie się z wszystkimi środkami zapobiegawczymi oraz instrukcją online dla zapewnienia prawidłowego i bezpiecznego użytkowania produktu.

- Niniejsza kamera przeznaczona jest do wspomagania kierowców w zakresie nagrywania otoczenia poza pojazdem. Nie gwarantuje ona jednak bezpieczeństwa jazdy. Nie ponosimy odpowiedzialności za żaden wypadek, uszkodzenie lub utratę informacji spowodowanych przez kamerę podczas jazdy.
- Ze względu na różne warunki pojazdów, style jazdy, otoczenie jazdy itp. niektóre funkcje urządzenia mogą nie działać prawidłowo. Awaria zasilania, stosowanie w środowisku z temperaturą wykraczającą poza zakres normalnej temperatury działania lub wilgotnością również poza zakresem, kolizja lub uszkodzona karta pamięci mogą spowodować nieprawidłowe działanie kamery. Nie ma żadnej gwarancji, że kamera ta będzie prawidłowo działać we wszystkich okolicznościach. Nagrania wideo zapisane w niej są wyłącznie dla celów referencyjnych.
- Prosimy o prawidłowe zainstalowanie kamery samochodowej w sposób nie blokujący zakresu widoku dla kierowcy lub poduszki powietrznej, aby zapobiec uszkodzeniu urządzenia lub urazów ciała.
- Należy skorzystać z załączonej ładowarki samochodowej, przewodu zasilającego i innych akcesoriów w celu uniknięcia awarii produktu z powodu niezgodności akcesoriów. Nie ponosimy odpowiedzialności za żadne straty lub szkody spowodowane użytkowaniem nieoryginalnej ładowarki lub kabla zasilającego.
- Jeżeli bateria ulegnie deformacji, spuchnie lub zacznie przeciekać podczas użytkowania lub przechowywania, należy natychmiast zaprzestać korzystania z kamery, by zapobiec problemom z bezpieczeństwem, a następnie skontaktuj się z obsługą posprzedażną.
- Prosimy przechowywać kamerę z dala od silnych pól magnetycznych, ponieważ mogą one ją uszkodzić.
- Nie używać kamery w środowisku o temperaturze ponad 60°C lub poniżej -10°C.
- Należy korzystać z urządzenia wyłącznie w zakresie dopuszczalnym prawnie.

Dane techniczne

Produkt: Kamera samochodowa

Model: M300

Moc wejściowa: 5 V = 1,5 A

Zasilanie: Zapalniczka samochodowa

Typ baterii: Bateria litowo-polimerowa

Pojemność baterii: 240 mAh

Łączność bezprzewodowa: Wi-Fi IEEE 802.11 b/g/n 2.4 GHz

Lista zawartości opakowania

1. 70mai Dash Cam M300 × 1
2. Przewód zasilający × 1
3. Ładowarka samochodowa × 1
4. Naklejka elektrostatyczna × 2
5. Naklejka samoprzylepna × 2 (1 wstępnie naklejona na uchwyt)
6. Instrukcja obsługi × 1

Informacje wymagane przepisami

Informacje dotyczące europejskiej dyrektywy WEEE



Wszystkie produkty oznaczone tym symbolem są uznane za odpady sprzętu elektrycznego i elektronicznego (WEEE zgodnie z Dyrektywą 2012/19/UE) i nie mogą być wyrzucane po zakończeniu okresu użytkowania wraz z innymi odpadami. W celu ochrony zdrowia ludzi oraz środowiska naturalnego należy przekazać zużyty sprzęt do wyznaczonego punktu utylizacji wyznaczonego przez instytucje rządowe lub lokalne. Prawidłowe usunięcie zużytego produktu pomaga w zapobieganiu potencjalnym negatywnym skutkom oddziaływania na środowisko naturalne i zdrowie ludzi. Więcej informacji można uzyskać w urzędzie lokalnym lub od instalatora.

Deklaracja zgodności UE



Niniejszym producent deklaruje zgodność produktu z wymogami odpowiednich dyrektyw oraz norm europejskich wraz ze zmianami. Pełny tekst deklaracji zgodności UE jest dostępny na następującej stronie internetowej: <https://help.70mai.asia/1193.html>

Informacje dotyczące bezpieczeństwa

Uwaga

Niewłaściwa eksploatacja baterii może spowodować jej przegrzanie, wyciek substancji płynnej lub wybuch. Aby uniknąć potencjalnych obrażeń:

- Nie otwierać, demontować ani nie serwisować żadnej baterii.
- Nie próbować wymieniać wewnętrznych akumulatorów litowych.
- Nie zginać ani nie przekłuwać baterii.
- Nie doprowadzać do zwarcia baterii, ani nie narażać jej na działanie wody lub innych płynów.
- Baterię przechowywać z dala od dzieci.
- Przechowywać baterię z dala od ognia.
- Nie pozostawiać baterii w otoczeniu o bardzo wysokiej temperaturze lub bardzo niskim ciśnieniu powietrza.
- Zaprzestać używania baterii w przypadku jej uszkodzenia lub zauważenia rozładowania lub nagromadzenia się ciał obcych na jej stykach. Zalecamy ładowanie baterii mniej więcej raz na trzy miesiące, aby zapobiec ich przeładowaniu.
- Nie wyrzucać baterii do śmieci komunalnych. Utylizować je zgodnie z lokalnymi przepisami lub regulacjami.

Serwis: help@70mai.com

Dalsze informacje znajdują się na stronie www.70mai.com

Producent: 70mai Co., Ltd.

Adres: Room 2220, Building 2, No.588, Zixing Road, Minhang District, Shanghai, Chiny